



УПРАВЛЕНИЕ ФЕДЕРАЛЬНОЙ СЛУЖБЫ
ГОСУДАРСТВЕННОЙ СТАТИСТИКИ
ПО СЕВЕРО-КАВКАЗСКОМУ
ФЕДЕРАЛЬНОМУ ОКРУГУ

ПРОМЫШЛЕННОЕ ПРОИЗВОДСТВО

январь – август 2024 года

30.09.2024

Республика Северная Осетия - Алания

СОДЕРЖАНИЕ

Индекс промышленного производства	3
Отгружено товаров выполнено работ и услуг собственными силами	4
Добыча полезных ископаемых	7
Обрабатывающие производства	8
Производство мясопродуктов	11
Производство молока и молочных продуктов	12
Производство муки, хлебобулочных и кондитерских изделий	15
Производство напитков	16
Производство строительных материалов	17
Производство химических веществ и химических продуктов	18
Обеспечение электрической энергией, газом и паром; кондиционирование воздуха	19
Водоснабжение; водоотведение, организация сбора и утилизация отходов, деятельность по ликвидации загрязнений	20

ИНДЕКС ПРОМЫШЛЕННОГО ПРОИЗВОДСТВА

СЕВЕРО-КАВКАЗСТАТ

январь – август 2024 г.
к январю – августу 2023 г.
в %

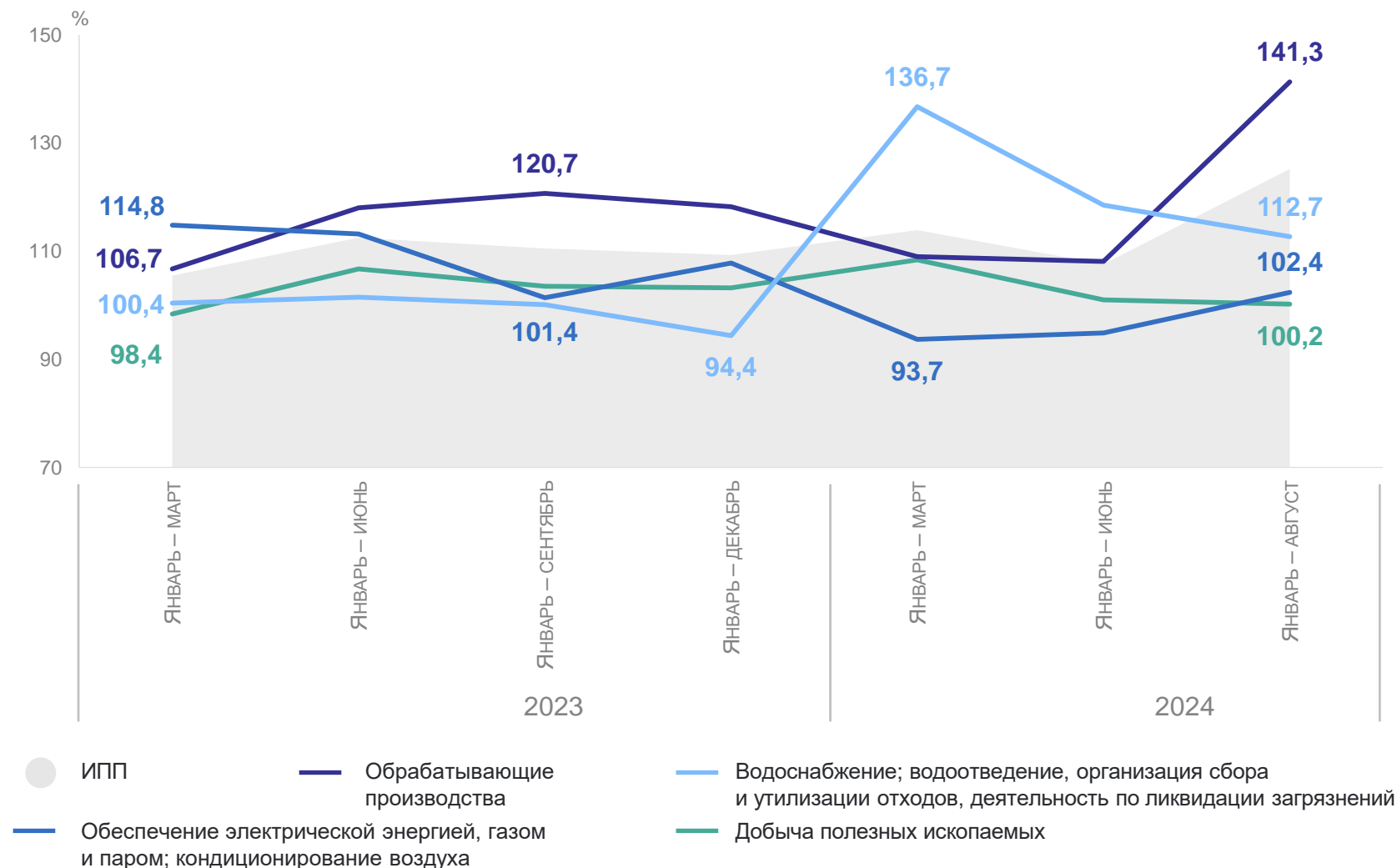
125,2 ИПП

100,2 Добыча полезных ископаемых

141,3 Обрабатывающие производства

102,4 Обеспечение электрической энергией, газом и паром; кондиционирование воздуха

112,7 Водоснабжение; водоотведение, организация сбора и утилизации отходов, деятельность по ликвидации загрязнений



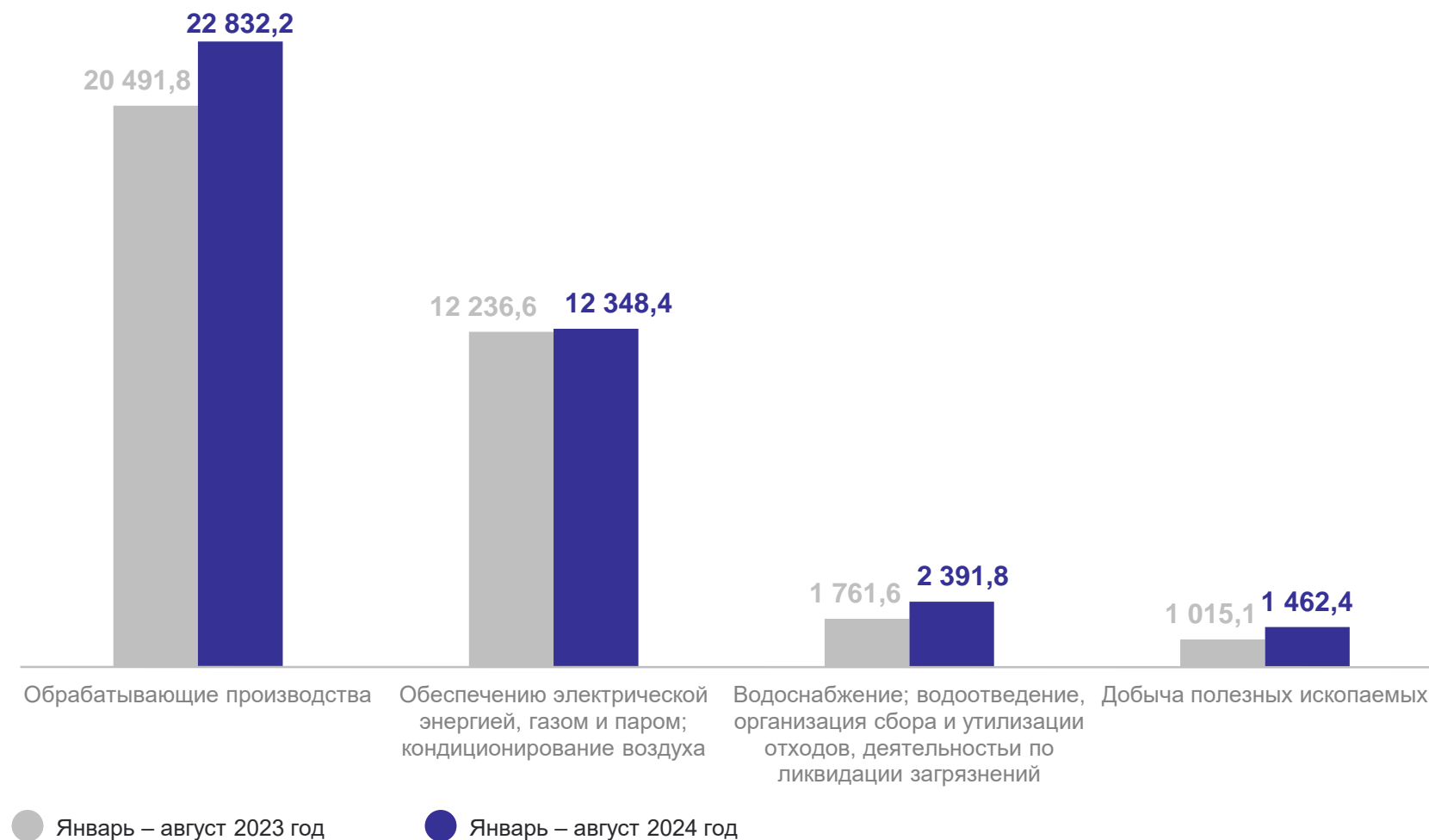
1

**Отгружено товаров, выполнено работ
и услуг собственными силами**

ОТГРУЖЕНО ТОВАРОВ, ВЫПОЛНЕНО РАБОТ И УСЛУГ СОБСТВЕННЫМИ СИЛАМИ

по промышленным видам деятельности

В разрезе промышленных видов деятельности, млн руб.

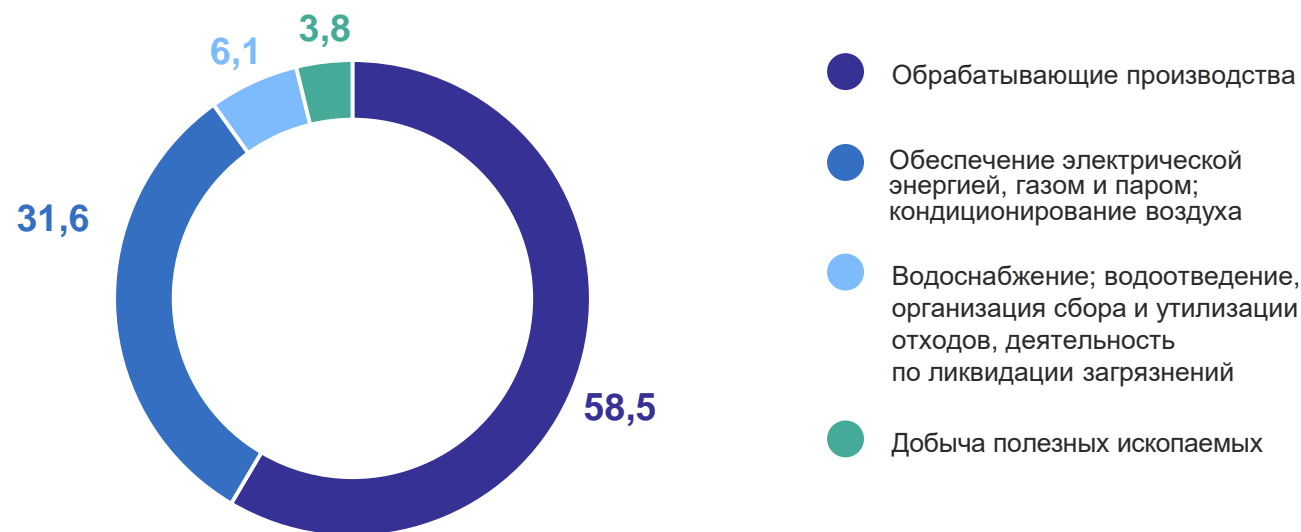


ОТГРУЖЕНО ТОВАРОВ, ВЫПОЛНЕНО РАБОТ И УСЛУГ СОБСТВЕННЫМИ СИЛАМИ

по промышленным видам деятельности

СЕВЕРО-КАВКАЗСТАТ

Вес отдельных промышленных видов деятельности в общем объеме отгрузки товаров, работ и услуг, в %



Всего за период

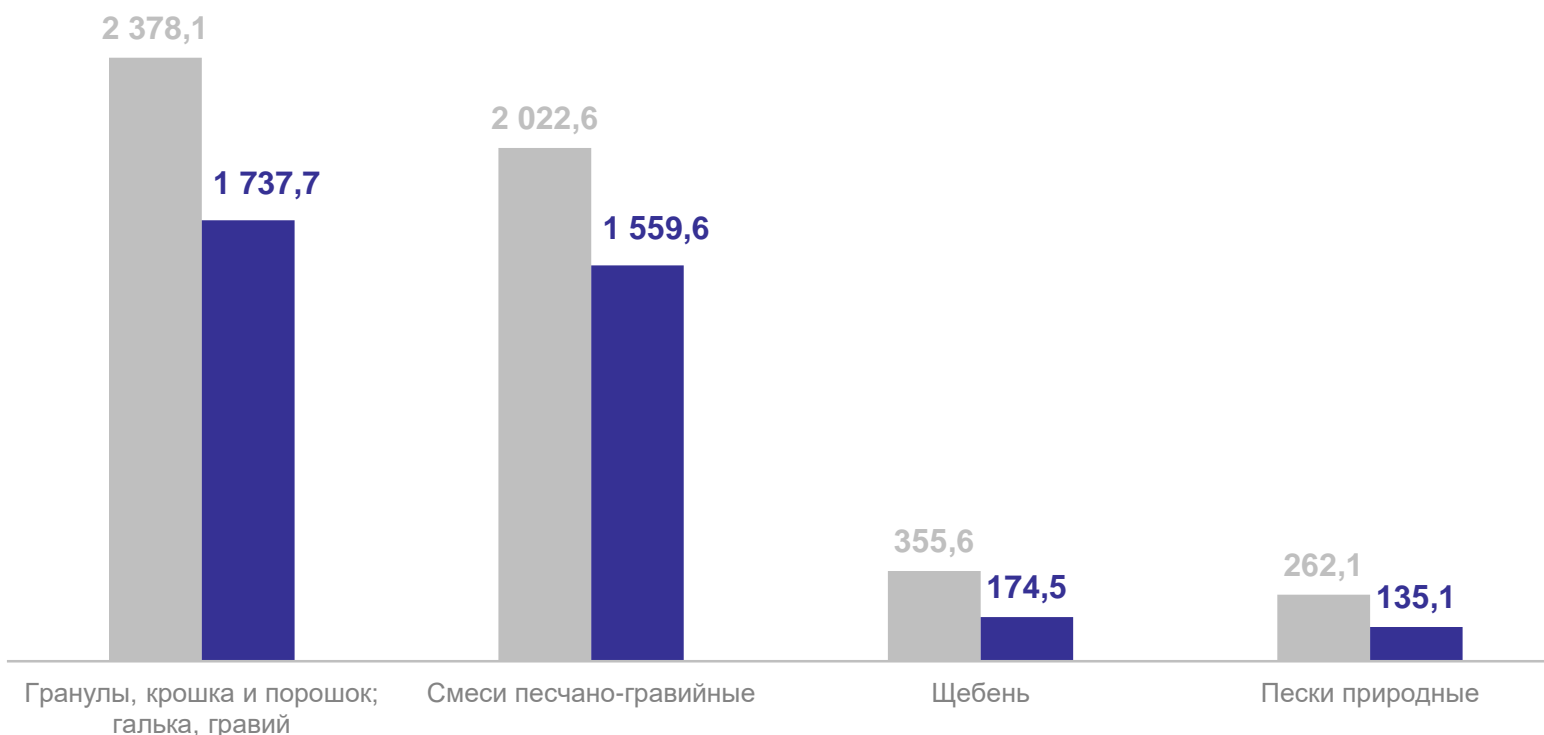
39 034,8

млн рублей

ДОБЫЧА ПОЛЕЗНЫХ ИСКОПАЕМЫХ

СЕВЕРО-КАВКАЗСТАТ

Изменение производства отдельных видов продукции
к соответствующему периоду предыдущего года, в %



● Январь – август 2023 год

● Январь – август 2024 год

Произведено отдельных видов продукции

Пески природные

135,1 тыс. м³

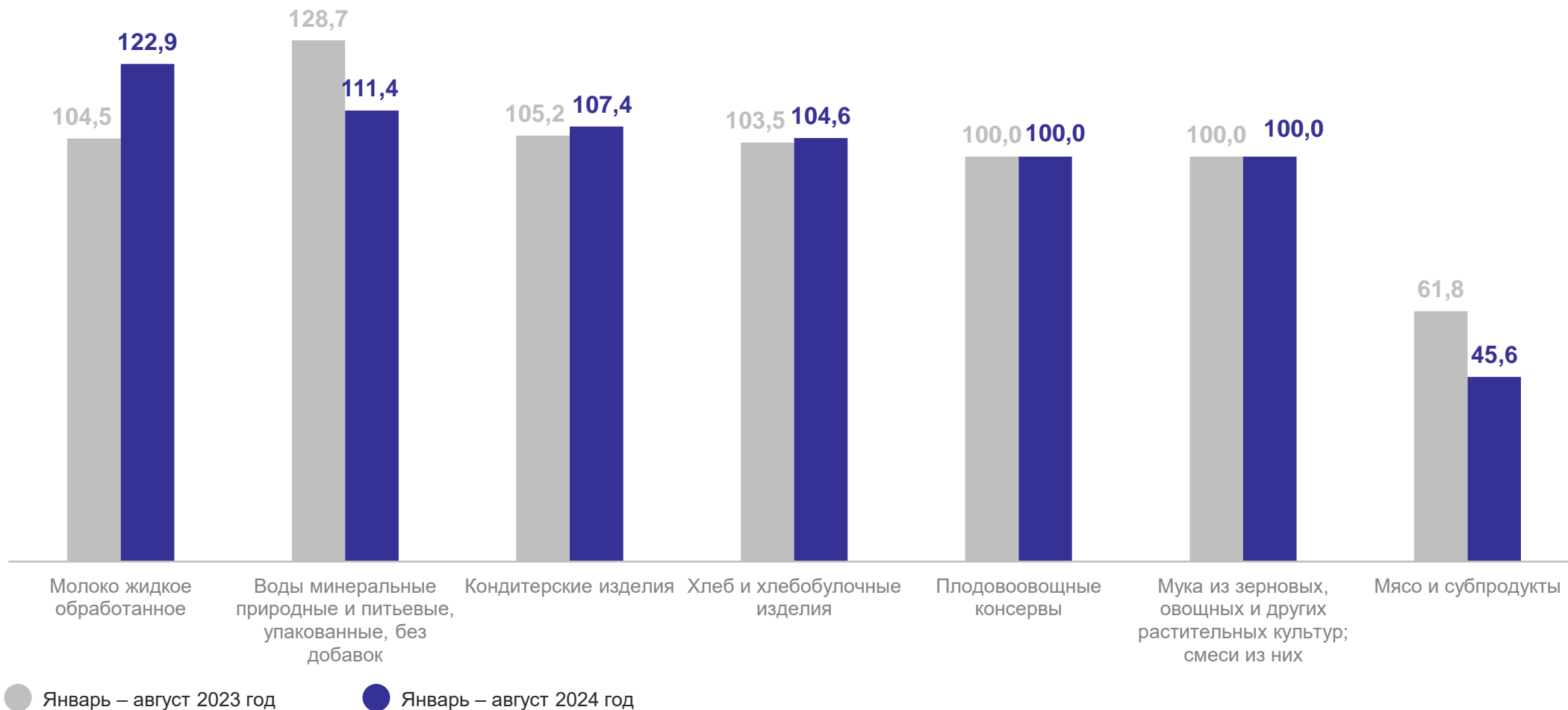
Гранулы, крошка и порошок; калька и гравий

1 737,7 тыс. м³

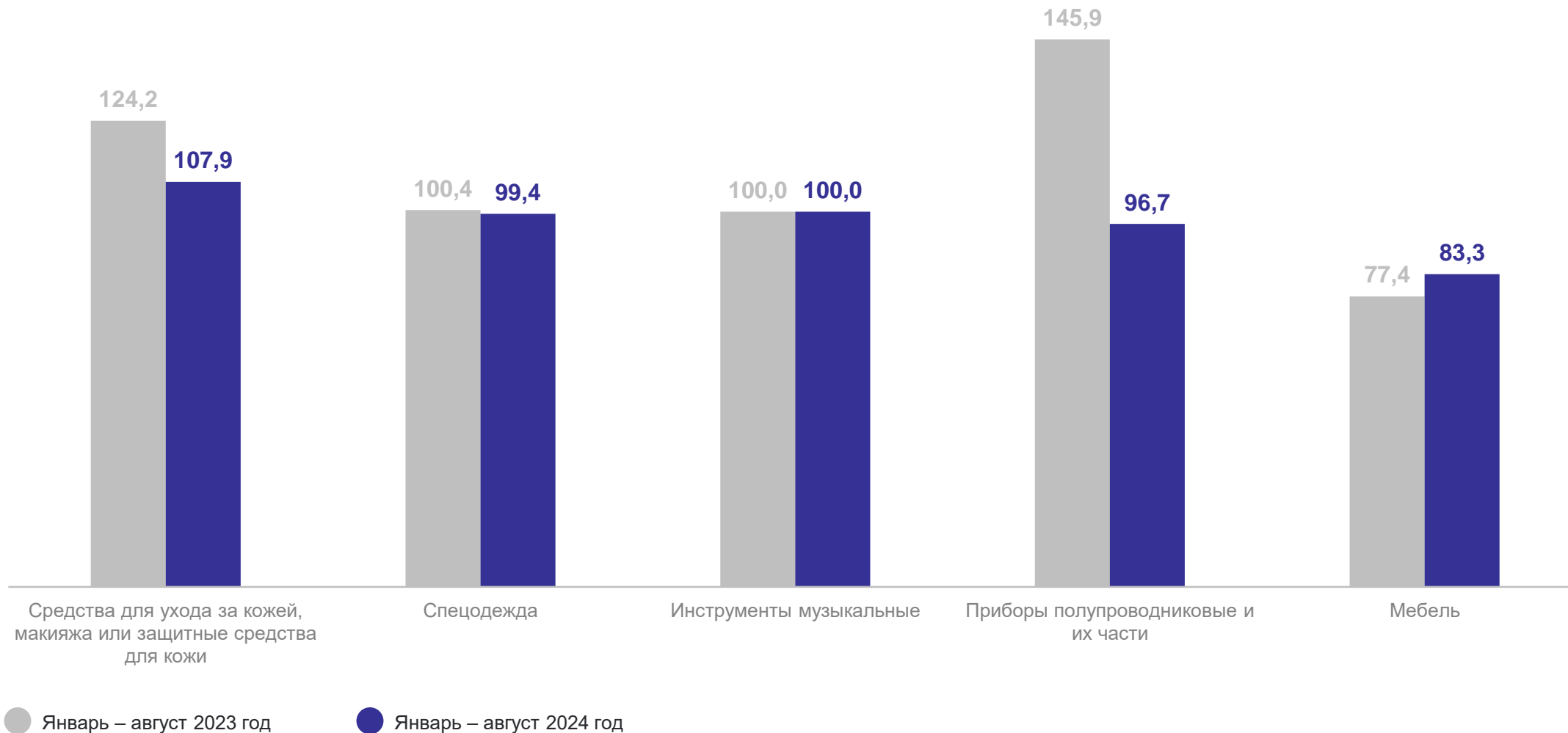
2

Обрабатывающие производства

Изменение производства продовольственных товаров



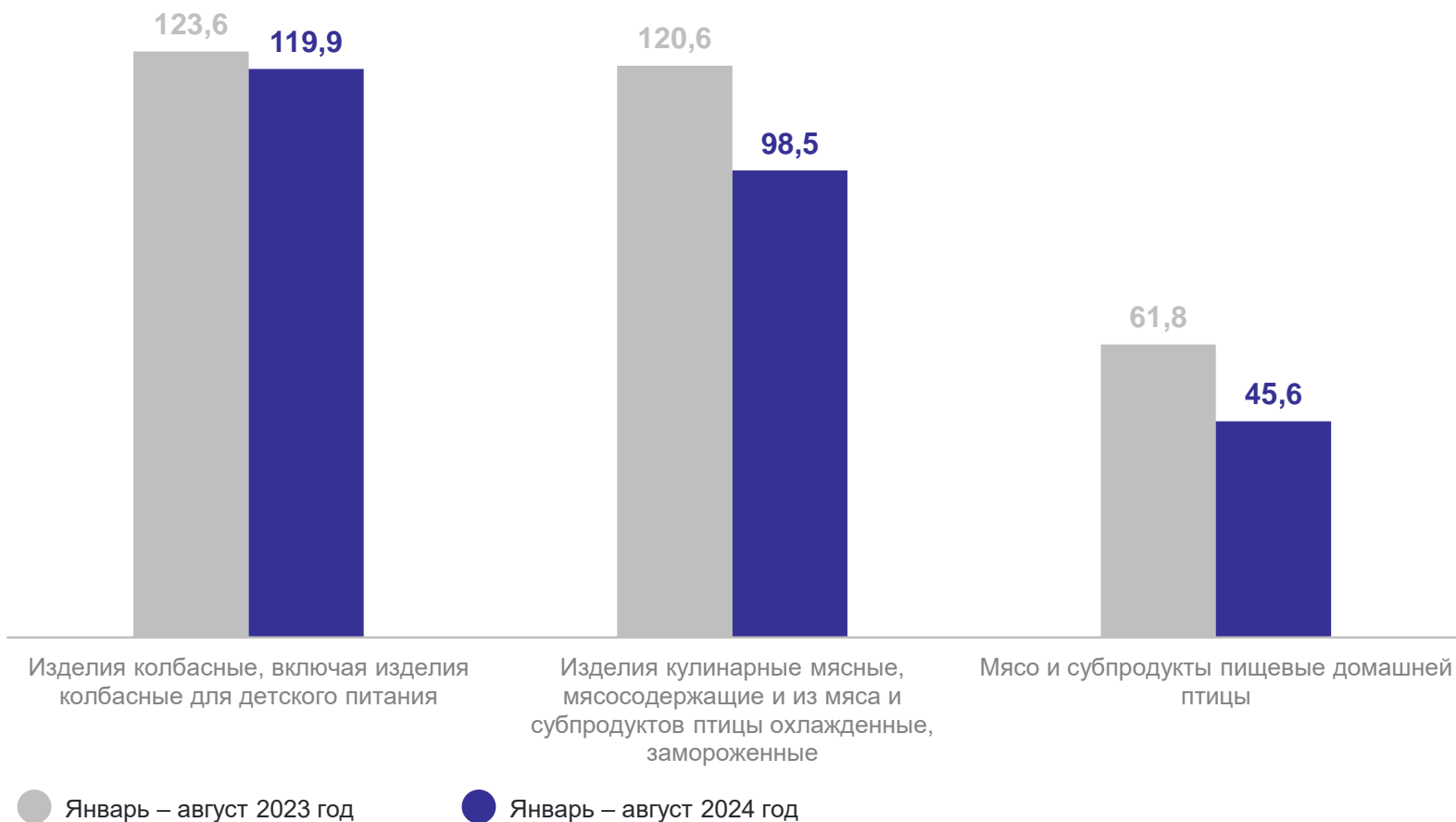
Изменение производства непродовольственных товаров



ПРОИЗВОДСТВО МЯСОПРОДУКТОВ

СЕВЕРО-КАВКАЗСТАТ

Изменение производства отдельных видов продукции
к соответствующему периоду предыдущего года, %



ТОНН

Изделия колбасные **4 177,7**

Полуфабрикаты мясные, мясосодержащие, охлажденные, замороженные **1 039,7**

Изделия кулинарные мясные, мясосодержащие и из мяса и субпродуктов птицы охлажденные, замороженные **30,2**

3

**Производство молока и молочных
продуктов**

ПРОИЗВОДСТВО МОЛОКА И МОЛОЧНЫХ ПРОДУКТОВ

ТОНН

СЕВЕРО-КАВКАЗСТАТ

Молоко

1 826,0

Продукты
кисломолочные
(кроме сметаны)

1 271,4

Сыры

327,8

Масло сливочное

179,1

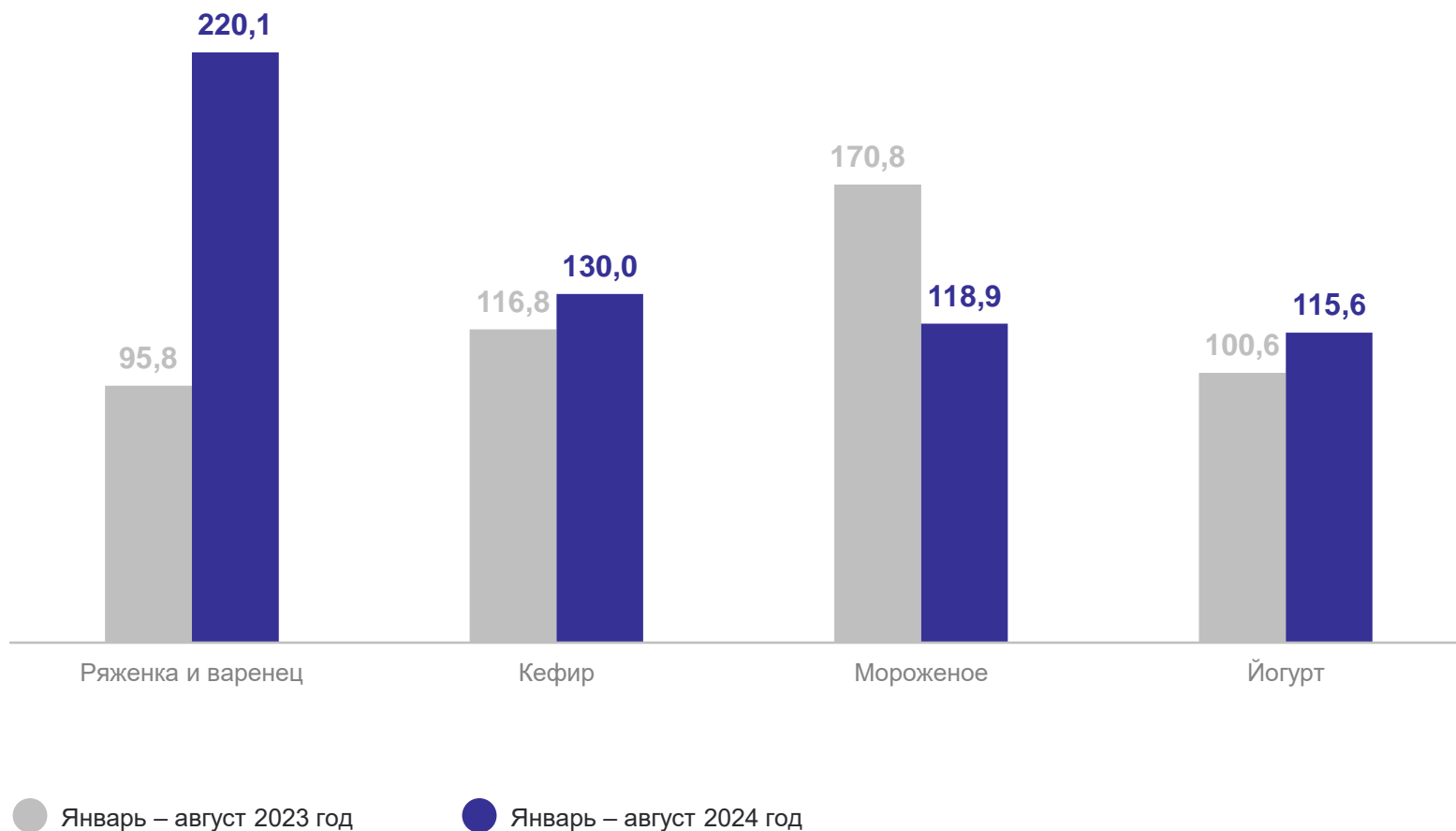
Творог

291,6

Сметана

754,6

Изменение производства отдельных видов продукции
к соответствующему периоду предыдущего года, %



ПРОИЗВОДСТВО МУКИ, ХЛЕБОБУЛОЧНЫХ И КОНДИТЕРСКИХ ИЗДЕЛИЙ

Изменение производства продовольственных товаров
к соответствующему периоду предыдущего года, %

	январь – август 2023 год	январь – август 2024 год
Мука из зерновых культур, овощных и других растительных культур; смеси из них	100,0	100,0
Крахмалы, кроме модифицированных	–	6,3
Комбикорма	97,6	83,9
Хлеб недлительного хранения	103,5	100,5
Булочные изделия недлительного хранения	115,2	154,0
Изделия макаронные и аналогичные мучные изделия	100,0	100,0
Шоколад и пищевые продукты, содержащие какао	100,0	100,0
Продукты пищевые готовые и блюда	101,3	110,1

СЕВЕРО-КАВКАЗСТАТ

Хлеб и хлебобулочные изделия
недлительного хранения

2 225,3 ТОНН

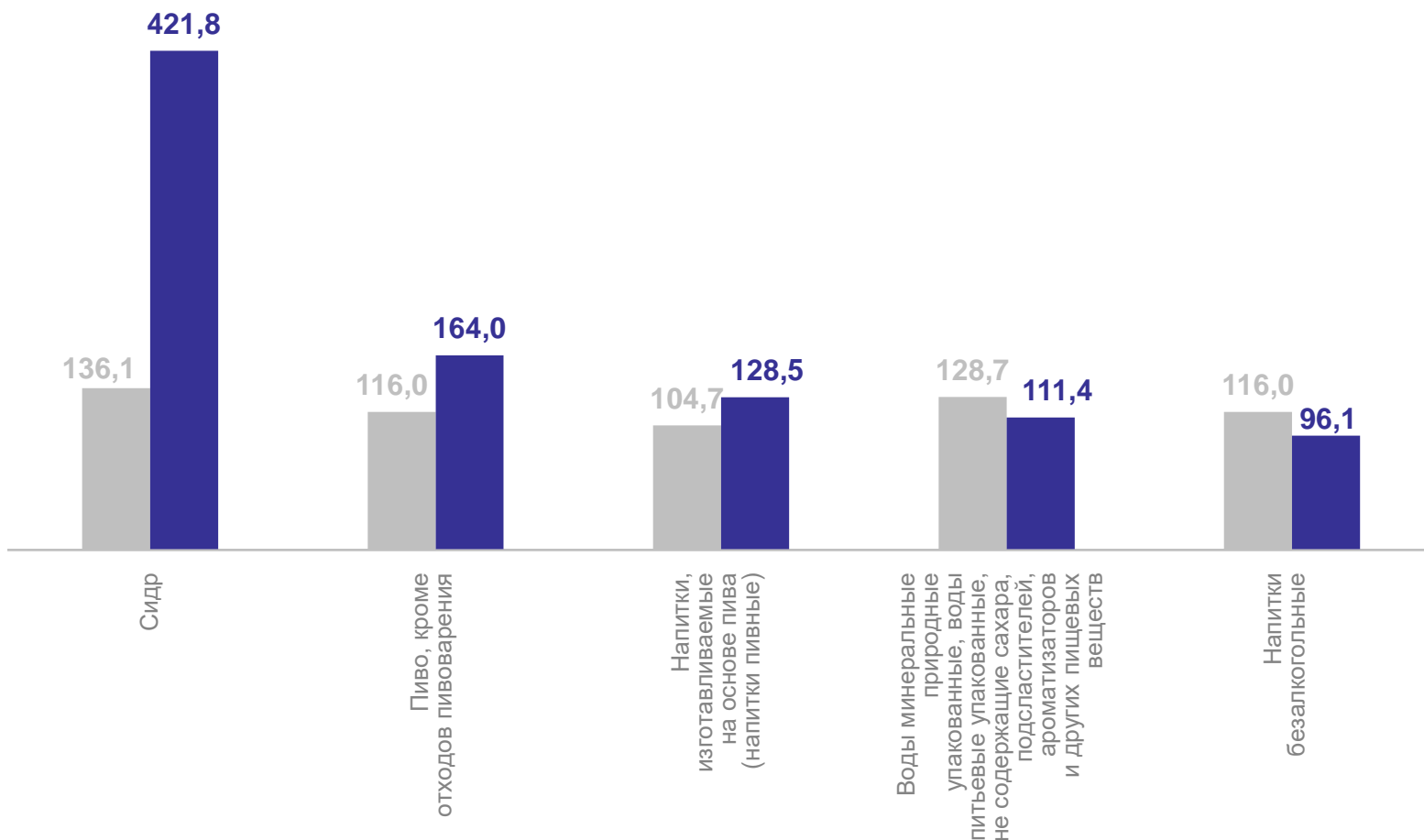
Кондитерские изделия

173,2 ТОНН

ПРОИЗВОДСТВО НАПИТКОВ

Изменение производства напитков

к соответствующему периоду предыдущего года, %



● Январь – август 2023 год

● Январь – август 2024 год

Произведено отдельных видов продукции

Пиво, кроме отходов пивоварения

2 877,6 тыс. дкл

Воды минеральные природные, воды питьевые упакованные, не содержащие сахара, подсластителей, ароматизаторов и других пищевых веществ

144 501

тыс. полулитров

Напитки безалкогольные прочие

4 991,3 тыс. дкл

Изменение производства

к соответствующему периоду предыдущего года, %

	Январь – август 2023 год	Январь – август 2024 год
Кирпич керамический неогнеупорный строительный	106,7	111,6
Плиты, панели и настилы перекрытий и покрытий железобетонные	67,8	150,6
Блоки и прочие изделия сборные строительные для зданий и сооружений из искусственного камня	61,8	90,7
Бетон, готовый для заливки	99,3	98,6
Смеси асфальтобетонные дорожные, аэродромные и асфальтобетон горячие	67,4	101,3
Продукция минеральная неметаллическая прочая, не включенная в другие группировки	100,0	100,0

Произведено с начала года

Блоки и прочие изделия сборные строительные для зданий и сооружений из цемента, бетона или искусственного камня

17,2 тыс. м²

Бетон, готовый для заливки

87,8 тыс. м²

Кирпич керамический неогнеупорный строительный

15,8 млн. усл. кирпичей

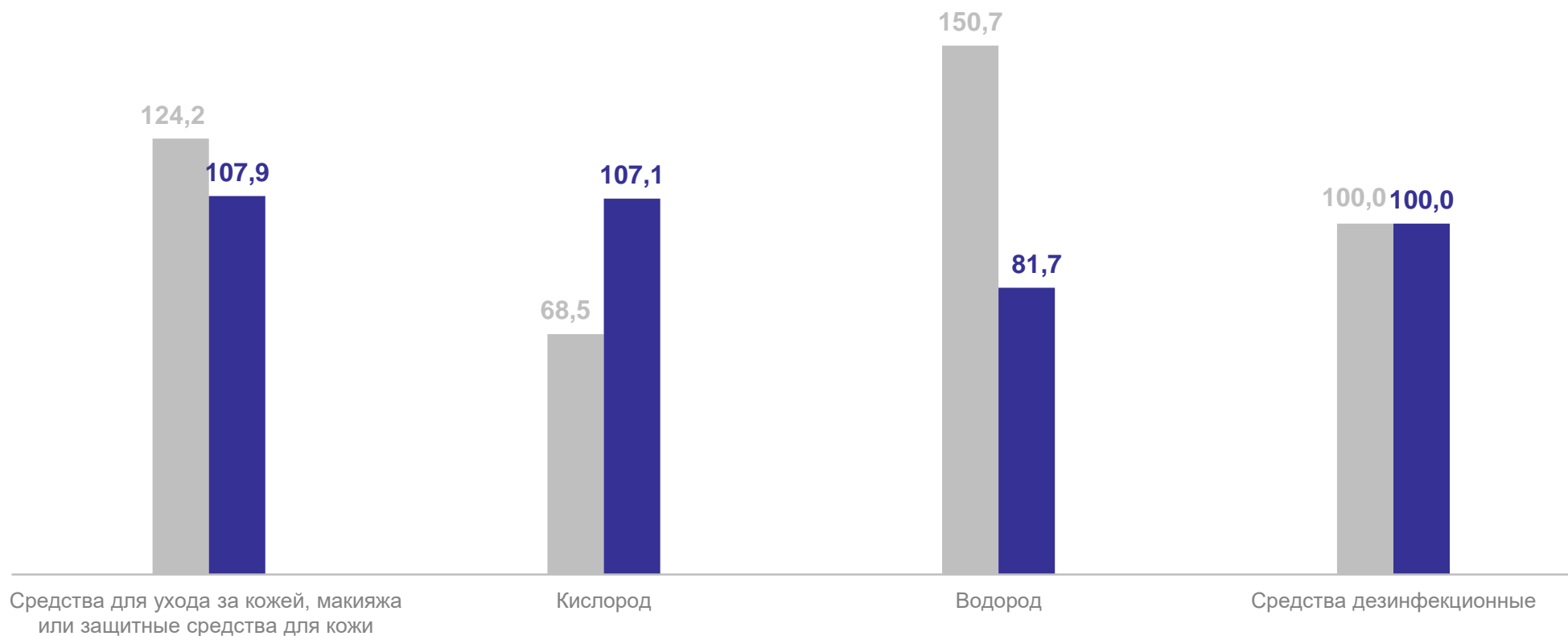
Смеси асфальтобетонные дорожные, аэродромные и асфальтобетон горячие

106 479 тонн

ПРОИЗВОДСТВО ХИМИЧЕСКИХ ВЕЩЕСТВ И ХИМИЧЕСКИХ ПРОДУКТОВ

Изменение производства

к соответствующему периоду предыдущего года, %



● Январь – август 2023 год

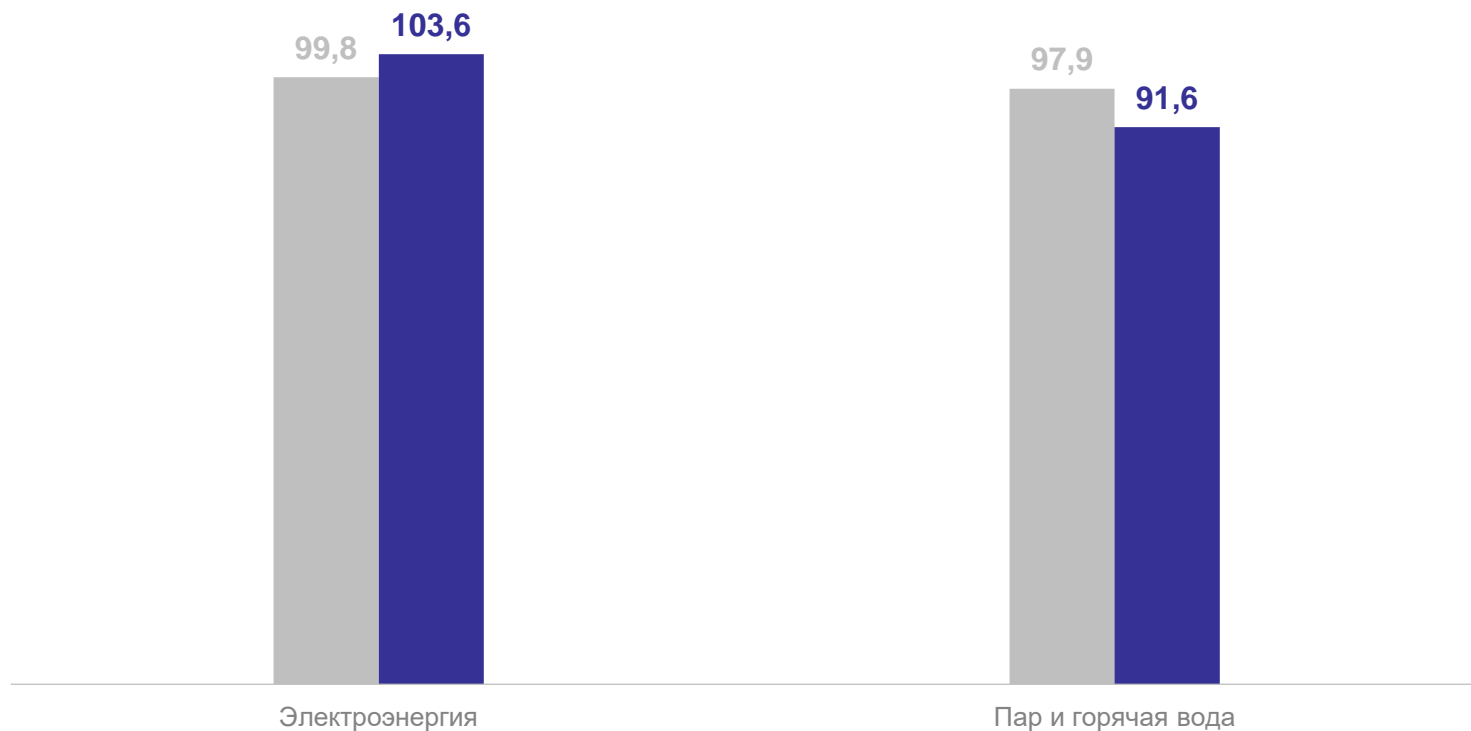
● Январь – август 2024 год

ОБЕСПЕЧЕНИЕ ЭЛЕКТРИЧЕСКОЙ ЭНЕРГИЕЙ, ГАЗОМ И ПАРОМ; КОНДИЦИОНИРОВАНИЕ ВОЗДУХА

СЕВЕРО-КАВКАЗСТАТ

Изменение производства

к соответствующему периоду предыдущего года, %



Произведено с начала года

Пар и горячая вода

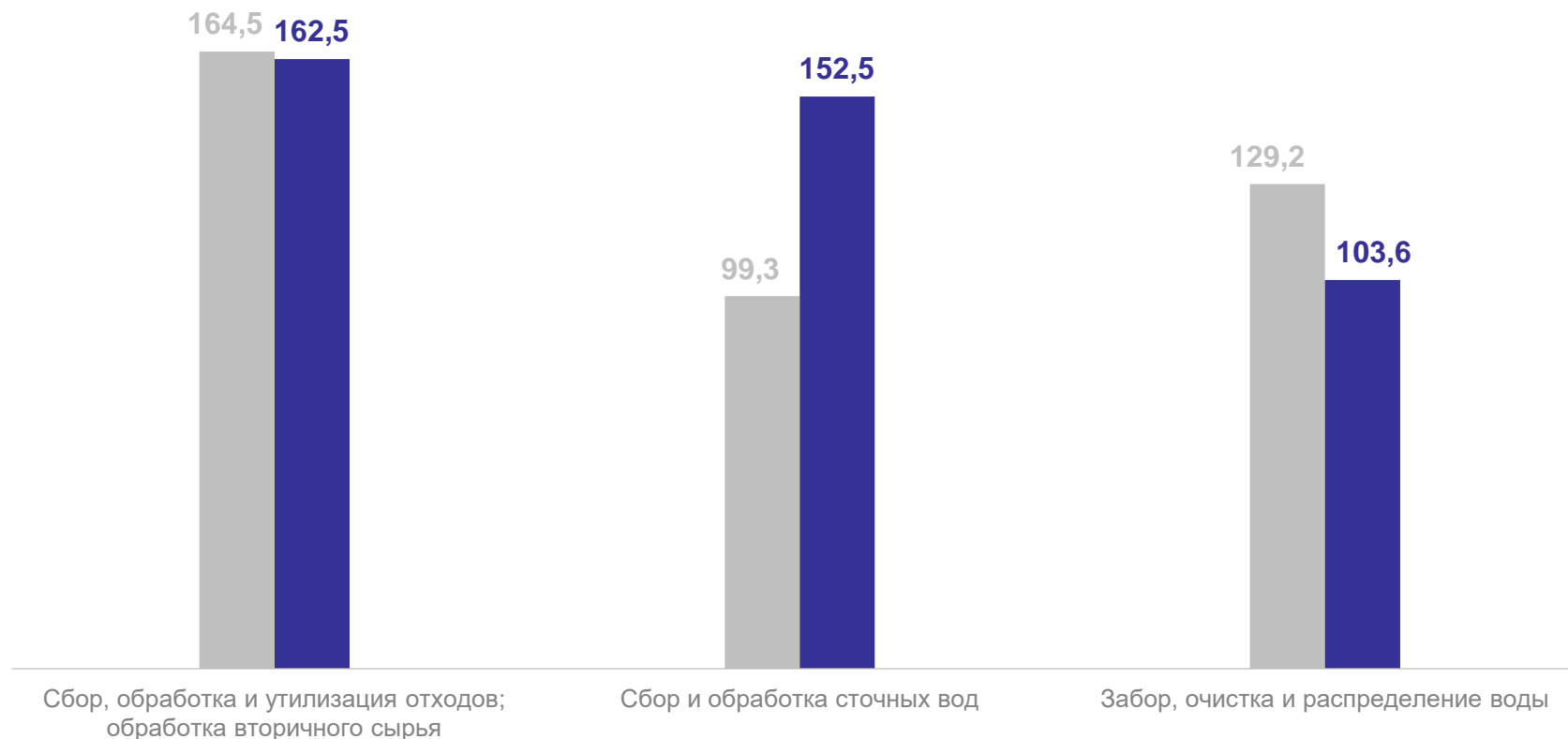
1 103,8 тыс. Гкал

● Январь – август 2023 год

● Январь – август 2024 год

ВОДОСНАБЖЕНИЕ; ВОДООТВЕДЕНИЕ, ОРГАНИЗАЦИЯ СБОРА И УТИЛИЗАЦИИ ОТХОДОВ, деятельность по ликвидации загрязнений

Изменение отгрузки по отдельным видам деятельности к соответствующему периоду предыдущего года, %



● Январь – август 2023 год

● Январь – август 2024 год